

# KATAR ÜLKE PROFİLİ



**T.C.**  
**Ticaret Bakanlığı**  
**Uluslararası Anlaşmalar ve Avrupa Birliği Genel**  
**Müdürlüğü**

## İçindekiler

1. GENEL BİLGİLER .....	2
2. GENEL EKONOMİK DURUM .....	5
3. DIŞ TİCARET.....	7
4. DOĞRUDAN YABANCI YATIRIMLAR.....	12
5. TÜRKİYE ile TİCARET .....	14
EKLER: .....	17

# 1. GENEL BİLGİLER

## Başlıca Sosyal Göstergeler

<b>Devletin Adı</b>	<b>Katar Devleti (State of Qatar)</b>
<b>Başkenti</b>	Doha
<b>Yüzölçümü</b>	11.521 km <sup>2</sup>
<b>Nüfusu</b>	2,8 milyon (2023)
<b>Devlet Başkanı</b>	Emir Şeyh Tamim bin Hamad El Thani
<b>Yönetim Biçimi</b>	Emirlik (Mutlak Monarşi)
<b>Resmi Dili</b>	Arapça (İngilizce ikinci dil konumundadır.)
<b>Dini</b>	İslam
<b>Etnik Yapı</b>	%12'si Katarlı Arap, %88'i yabancı (Asya/Güney Asya)
<b>Para Birimi</b>	Katar Riyali (QR)
<b>Uluslararası Telefon Kodu</b>	+ 974

**Üyesi Olduğu Başlıca Uluslararası Kuruluşlar:** ABEDA, ACC, AFESD, AMF, FAO, G-77, GCC, IAEA, IBRD, ICAO, ICC, ICRM, IDA, IDB, IFAD, IFC, IFRCS, IHO, ILO, IMF, IMO, IMSO, Interpol, IOC, IPU, ISO, ITSO, ITU, LAS, MIGA, NAM, OAPEC, OAS (gözlemci), OIC, OPCW, OPEC, PCA, UN, UNCTAD, UNESCO, UNIDO, UNIFIL, UNWTO, UPU, WCO, WFTU, WHO, WIPO, WMO, WTO

## Coğrafi Konum

Katar gerek nüfus gerek yüzölçümü açısından küçük Körfez ülkelerinden bir tanesidir. Arap Yarımadası'nın doğu kıyısında yaklaşık 11.521 km<sup>2</sup>'lik bir alana sahiptir. Kıyı şeridi 550 km, kara sınırı ise 60 km olup, Suudi Arabistan'la komşudur.

## Siyasi ve İdari Yapı

Ülkede Osmanlı egemenliği 1871 yılında başlamış olup, I. Dünya Savaşı sırasında Osmanlı İmparatorluğu'nun Arap Yarımadası'ndan çekilmesiyle birlikte, 1916 yılında Birleşik Krallık ile imzalanan Anlaşmayla Katar'ın savunma ve dışişleri Birleşik Krallık tarafından üstlenilmiştir. Birleşik Krallığın bölgeden çekilmesiyle birlikte Katar Eylül 1971'de bağımsızlığını ilan etmiştir. Katar aynı tarihlerde Birleşmiş Milletler'e ve Arap Birliği'ne, 1981 yılında da Körfez İşbirliği Konseyi'ne üye olmuştur.

1995 yılında bir saray darbesiyle ülkenin yönetimi Şeyh Hamad bin Khalifa al Thani'ye geçmiştir. O tarihten bu yana, Katar sosyal ve ekonomik alanlarda reformlar yaparak hızlı bir kalkınma süreci sergilemektedir. Katar Emiri Şeyh Tamim bin Hamad El Thani, 25 Haziran 2013 tarihinde yönetimi babası Şeyh Hamad Bin Khalifa El Thani'den devralmıştır. Katar, anayasal monarşidir. Tüm yetkiler Emir'de toplanmış olup, Bakanlar Kurulu ve Başbakan Emir tarafından atanmaktadır.

## **Nüfus ve İşgücü Yapısı**

Katar'da yüksek bir nüfus artış hızı görülmekle birlikte, söz konusu oran ülkenin sanayileşme ve yatırım çalışmaları kapsamında özellikle doğalgaz ve altyapı çalışmaları için bu ülkeye gelen yabancıların sayısındaki artıştan kaynaklanmaktadır. Ülkede çalışan yabancıların çoğunluğu Hindistan, Pakistan, Nepal ve Filipinler'den gelmektedir. 2012 yılı itibariyle ülke nüfusu 1.8 milyon olarak görülmektedir. IMF verilerine göre 2022 itibariyle nüfusun 2,67 milyon olduğu 2023 yılında ise 2,62 olarak gerçekleşeceği tahmin edilmektedir. Ülke nüfusunun %77'si erkek, % 47,5'i 29 yaşın altındadır. Bu oransızlıklar da yabancı işgücüne bağlı olarak ortaya çıkmaktadır.

Nüfusun %90'ı şehirlerde yaşamaktadır. Başkent Doha nüfusun 45,7'sini, 10 km uzaklıktaki Rayyan ise %36,7'sini barındırmaktadır. Ülkenin işgücü neredeyse tamamıyla yabancı işçilere dayanmaktadır. Katar'da hükümet tarafından sürdürülen çalışmalar ağırlıklı olarak Katarlı işgücünün kalitesinin artırılarak özel sektörde istihdam edilmesini amaçlamaktadır. Bu çerçevede, ülkede faaliyet gösteren çok uluslu şirketlerle birlikte Katarlılar için yoğun mesleki eğitim programları düzenlenmektedir. Diğer taraftan ülkede işgücüne tanınan haklar da Katarlılarla sınırlı kalmaktadır.

Yabancı işgücünün çalışma izinleri İçişleri Bakanlığı'nca düzenlenmektedir. Katar'da çalışan her yabancı için bir kefil zorunludur. Bu nedenle, ülkede iş yapmak isteyen her yabancı şirketin yatırımı için getireceği yabancı çalışanların kefalet işlemlerini kefil / ortağı ile en başta çözmesi gerekmektedir.

İçişleri Bakanlığı'nın ve kefilin kabulü ile yabancı işçinin kefaleti el değiştirebilmektedir. Bununla birlikte, İçişleri Bakanlığı'nın kabulüne bağlı olarak kefil hakkında geçerli bir şikayette bulunan çalışanın kefaleti bir başkasına geçebilir.

Diğer taraftan, ikamet izni içerisinde kefalet yalnızca iki kere değiştirilebilir. Bir yabancı için ikamet izni iptal edilirse, kişi Katar'a işçi vizesi ile 2 yıl içerisinde giriş yapamaz.

## **Doğal Kaynaklar**

Hidrokarbon oldukça önemlidir. Petrol Dukhan ve Qatari'de çıkarılmakta olup Katar Ekonomisi petrol ve doğalgaza dayalıdır. Ülkenin GSYİH'nin %56'sı, ihracat gelirlerinin ise % 89'u petrol ve doğalgaz sektöründen elde edilmektedir. Doğalgaz da ülke için oldukça önemli bir yeraltı kaynağıdır. Dünyanın en büyük 3. doğalgaz rezervine sahip bulunan Katar'ın rezervleri, dünya doğalgaz rezervlerinin %15'ine tekabül etmektedir. Katar'ın doğalgaz üretimini 300 yıl boyunca sürdürülebileceği tahmin edilmektedir.

Katar yıllık 77 milyon ton LNG üretmekte, 2030 Vizyonu çerçevesinde bu rakamın 2024 yılı için 110 milyon tona, 2027 yılına kadar ise %64'lük bir artışla 126 milyon tona çıkarılması hedeflenmektedir.

Katar, Petrol İhraç eden Ülkeler Örgütü'nden (OPEC) 1 Ocak 2019 tarihi itibariyle ayrılmıştır.

Ülkenin tamamına yakını düzlük olup, en yüksek rakım deniz yüzeyinden 40 m'dir. Ülkenin kuzeybatısında bazı tepeler, güneydoğusunda ise kum tepeleri bulunur.

Ülkenin iklim yapısı çöl iklimidir. Yazın hava sıcaklığı 50°C civarındadır. Yüzey suları ve bitki örtüsü yok denecek kadar azdır. Bazı kuyulardan yeraltı suyu çıkarılmakta ise de, suyun tamamı denizden arıtma yoluyla elde edilmektedir.

## 2. GENEL EKONOMİK DURUM

### Temel Ekonomik Göstergeler

	2021	2022	2023*	2024*	2025*	2026*	2027*	2028*
GSYİH (Cari Fiyatlar - milyar \$)	179,68	236,42	235,5	246,36	258,77	270,69	286,42	294,97
GSYİH Büyüme (Sabit Fiyatlar -%)	1,5	4,9	2,4	2,2	3,7	3,6	6,3	2,8
Kişi Başına Düşen Milli Gelir (Cari Fiyatlar - \$)	65 381	83 521	81 968	84 899	88 731	92 359	97 239	99 642
Tüketici Fiyat Enflasyonu (ort, %)	2,3	5	2,8	2,3	2,2	2,1	2	2
Cari İşlemler Dengesinin GSYİH'ya Oranı (%)	14,6	26,7	17,6	15,4	13,3	11	11,6	9,3
İşsizliğin Toplam İşgücüne Oranı (%)	-	-	-	-	-	-	-	-
Nüfus (milyon)	2,75	2,83	2,87	2,9	2,92	2,93	2,95	2,96
Devletin Genel Toplam Borçlanmasının GSYİH'ya Oranı (%)	58,4	42,4	41,4	38,3	36,3	34,9	33,1	32,3

\*Tahmini veriler

Kaynak: IMF

Dünyanın en büyük üçüncü doğalgaz rezervlerine sahip ve dünyanın en büyük LNG ihracatçısı konumundaki Katar, 2015 yılına kadar yüksek seyreden petrol ve doğalgaz fiyatları sayesinde hızlı bir ekonomik büyüme trendi yakalamıştır.

Ülkede satın alma gücü paritesi göz önüne alındığında kişi başına düşen milli gelir 84,000 dolar civarındadır. Bu itibarla, Katar bölgesinin en iyi ekonomik performans gösteren ülkesi haline gelmiştir.

Katar Hükümeti tarafından uygulanan ekonomik politikalar temel olarak, ülkenin zengin yeraltı kaynaklarının da yardımıyla hızlı bir kalkınma sürecini yakalamayı, dışa açık ve dünyaya entegre bir ekonomi yaratmayı, güçlü ve aktif bir özel sektör oluşturarak ekonomide kamu kesiminin baskın rolünü azaltmayı amaçlamaktadır.

Ekonomik yapının petrole olan bağımlılığını azaltmak isteyen Katar Hükümeti 1987 yılında keşfedilen zengin doğalgaz kaynaklarını etkin bir biçimde kullanarak gelir kaynaklarını artırmayı öngören bir politika uygulamaktadır.

Doğalgaz ihracatı, Katar'ın toplam ihracatının %40'ına ulaşmıştır. Söz konusu oranın önümüzdeki dönemde daha da artması beklenmektedir. Ayrıca, doğalgazdan petrol ürünleri üretilmesini ve ihraç edilmesini öngören "GTL – gas to liquids" teknolojisi konusunda da önemli adımlar atılmış bulunmaktadır.

Diğer taraftan, ekonominin çeşitlendirilmesine ilişkin politikalar sadece doğalgaz ve buna bağlı sanayi tesislerinin kurulması ile sınırlı kalmamakta, enerji dışı alanlarda faaliyet gösterecek firmaların Katar'a çekilmesine de çalışılmaktadır.

Bu çerçevede, Ras Laffan ve Mesaieed Sanayi Bölgelerinin yanısıra; Katar Bilim ve Teknoloji Parkı (Qatar Science and Technology Park) ve Katar Finans Merkezi (Qatar Financial Center) kurularak, teknoloji ve finans alanlarında yabancı yatırımcıların bu iki "serbest bölgede" %100 yabancı sermayeli şirket kurarak faaliyet göstermelerine imkan tanınmıştır.

Hükümet tarafından uygulanmakta olan para politikasının temeli Katar Riyali'nin ABD Doları'na bağlı çıpasını korumaya yöneliktir.

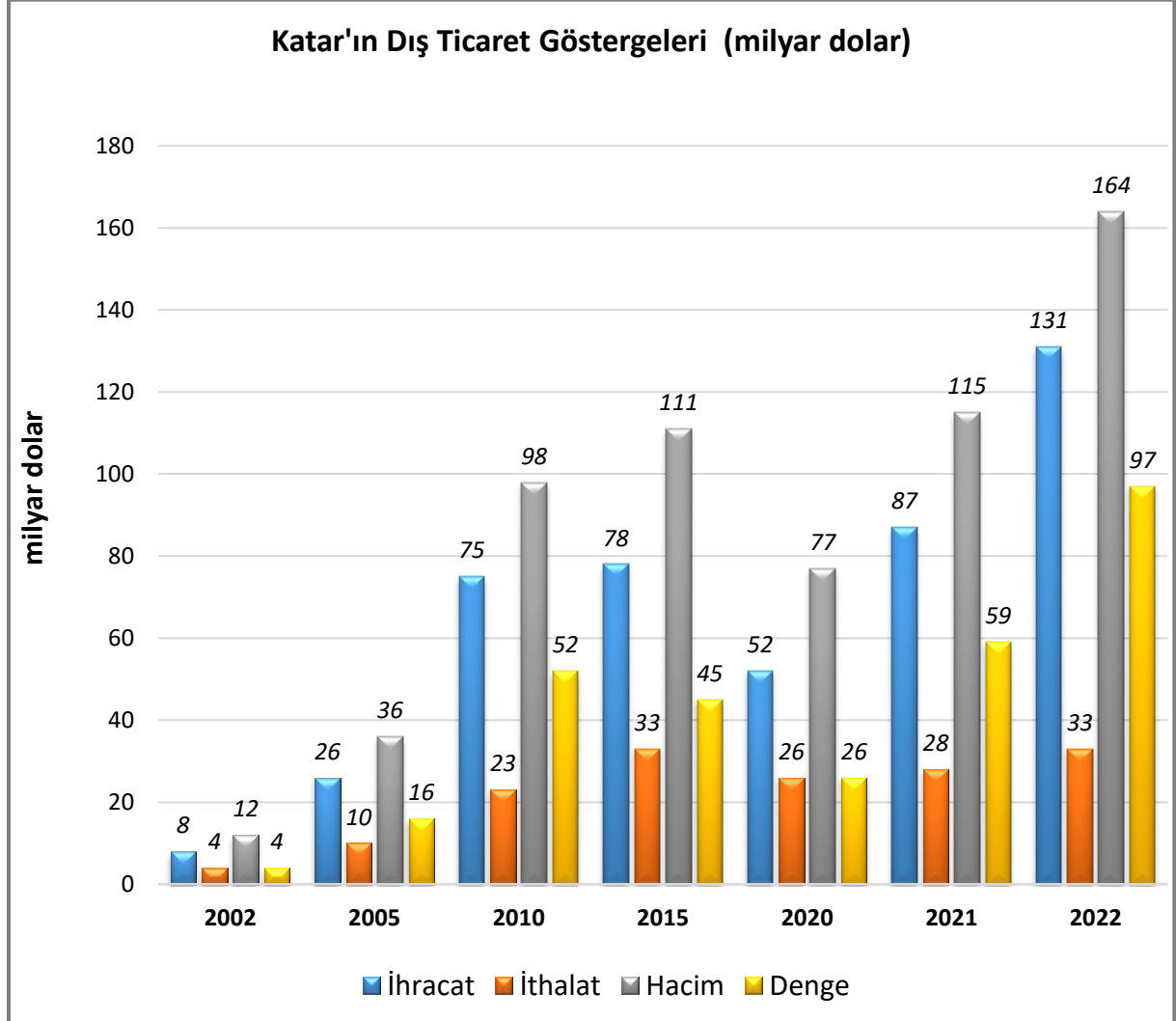
Katar'ın büyük hidrokarbon rezervleri, ülkenin hızla büyüyen ekonomisinin lokomotifi konumundadır. Petrol sektörü Katar ekonomisinin temelini oluşturmaktadır. Ekonominin kamu ağırlıklı olması ve hidrokarbon sektörünün de gelirlerin en önemli kısmını teşkil etmesi, Katar'ın büyüme hızının doğrudan söz konusu sektöre bağlı olması sonucunu doğurmaktadır.

FİFA 2022 Dünya Kupası sonrasında inşaat sektörünün büyüme potansiyeline ilişkin bir belirsizlik bulunmaktadır. Ancak, artan nüfusa ve Katar'ın bölgede ve dünyada yaptığı yatırımlara bağlı olarak hizmetler sektörünün büyümeye devam edeceği öngörülmektedir. Özellikle finans, ulaşım bilişim ve iletişim hizmetlerindeki büyümenin sürmesi beklenmektedir.

### 3. DIŐ TİCARET

#### Genel Durum

#### Ülkenin Dıő Ticareti



*Kaynak: Trademap*

Katar dıő ticareti, uluslararası enerji fiyatlarına baėlı olarak Őekillenmektedir. Diėer taraftan, tamamlanmıő veya sũrdũrũlmekte olan petrol ve gaz sektŕrindeki yatırımlar, altyapı geliştirme programı, sanayi, eėitim ve turizm sektŕrindeki yatırımlarla artan ihracat ve ithalata baėlı olarak dıő ticaret hacmi son yıllarda katlanarak geliőmektedir.

Genel olarak Katar, önemli ölçũde ticaret fazlası vermektedir. Son yıllarda hızla geliően ekonomi ile birlikte, Katar'ın ihracatında ki ana kalem olan enerji kaynaklarının uluslararası piyasa fiyatlarındaki artış dolayısıyla söz konusu ticaret fazlası sũrmektedir. 2021 yılında Trademap verilerine gŕre Katar'ın ihracatının 87 milyar dolar ithalatının da 28 milyar olarak gerçekteőmiőtir. 2022 yılında ise ihracatı 131 milyar dolar, ithalatının da 33 milyar dolar olmuőtur.

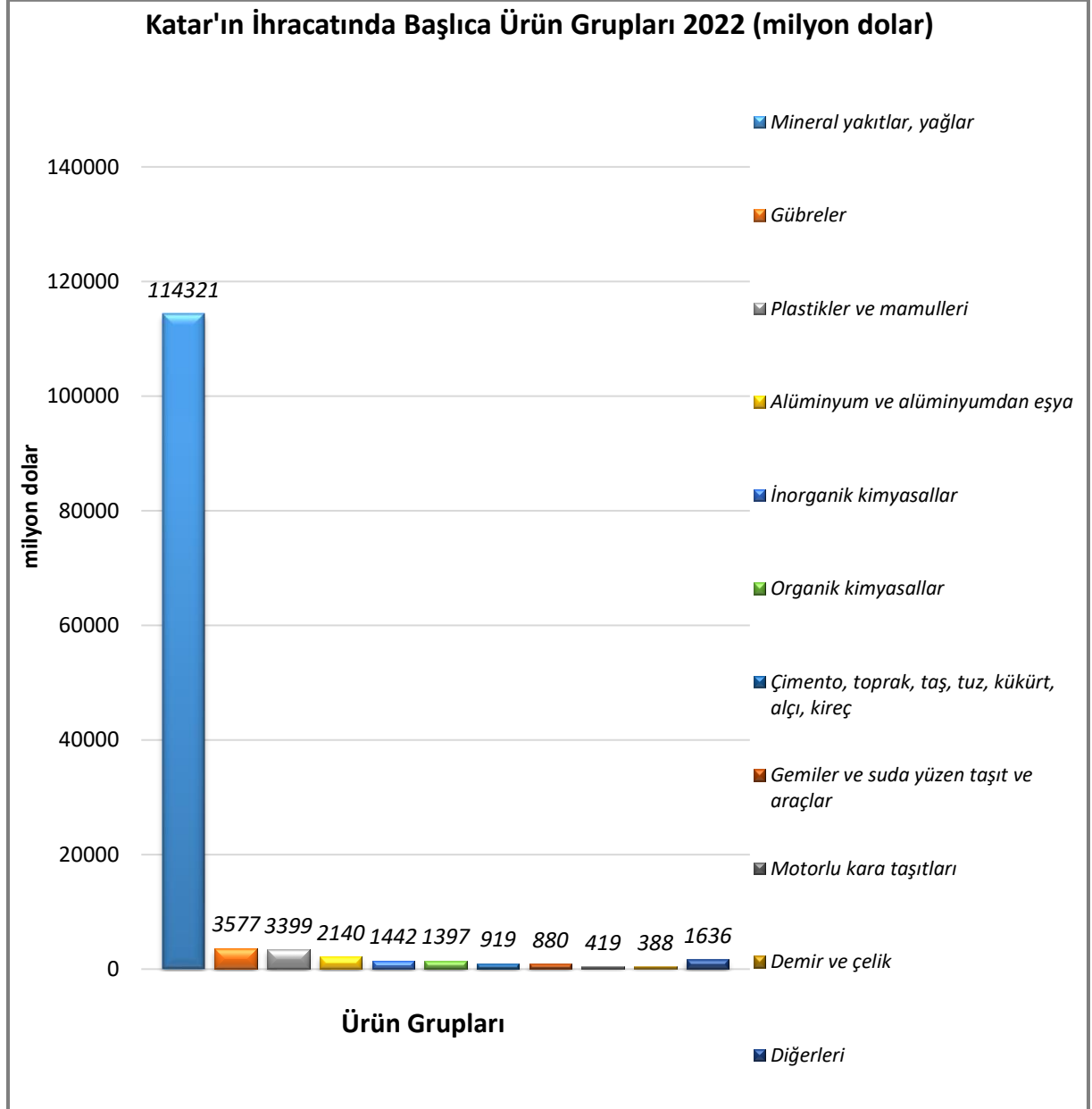


Ülkenin dünyaya ihracatında en önemli ürün grupları sırasıyla petrol gazları, ham petrol, petrol yağları, gübreler ve etilen polimerlerdir.

Ülkenin dünyadan ithalatında en önemli ürün grupları sırasıyla savunma sanayi ürünleri, mücevherci eşyası, binek otolar, radarlar, telefon cihazları, mobilyalar, inşaat malzemeleri ve gıda ürünleridir.

## Başlıca Ürünler İtibarı ile Dış Ticaret

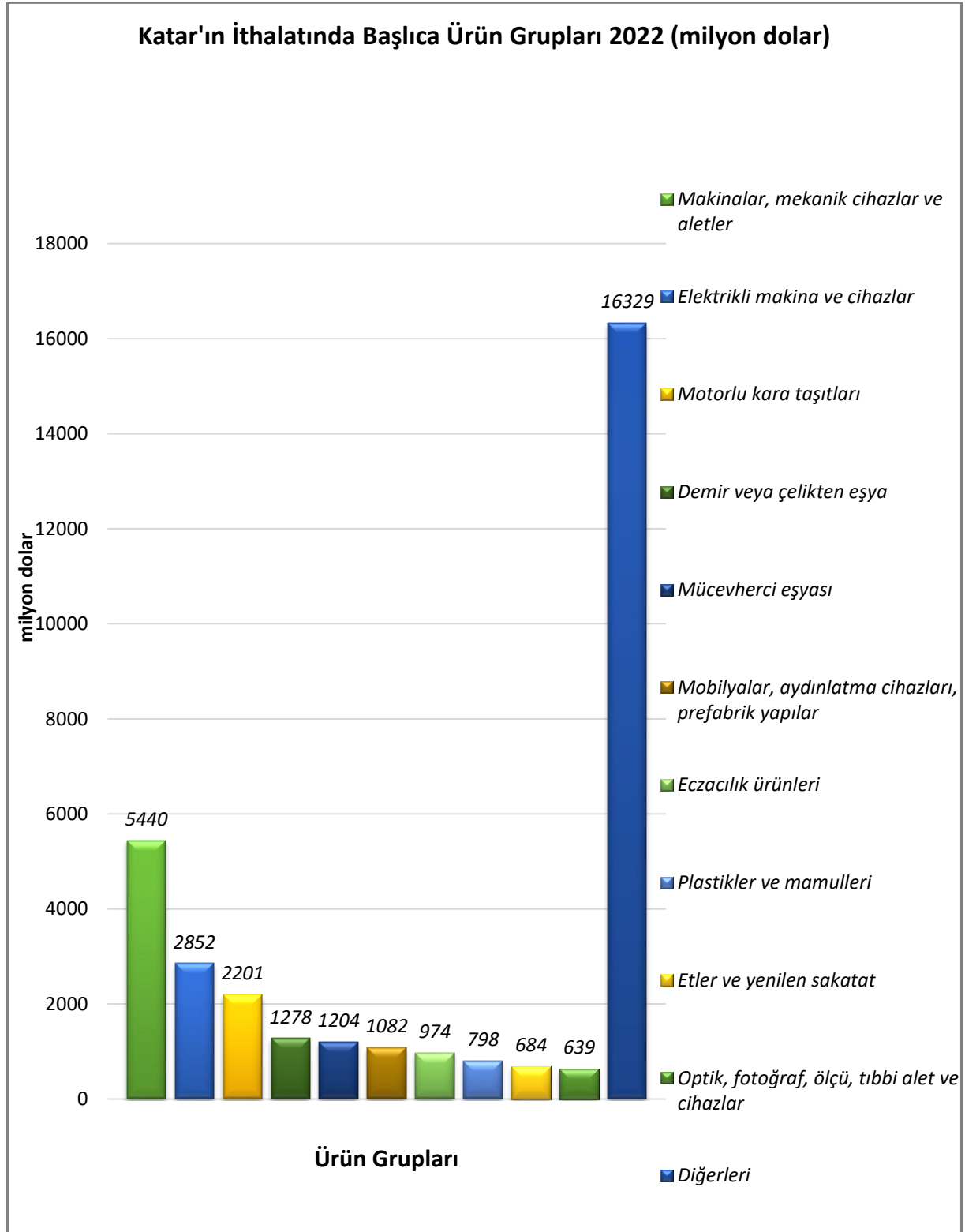
### İhracat



Kaynak: Trademap

[Detaylı tablo için tıklayınız](#)

## İthalat

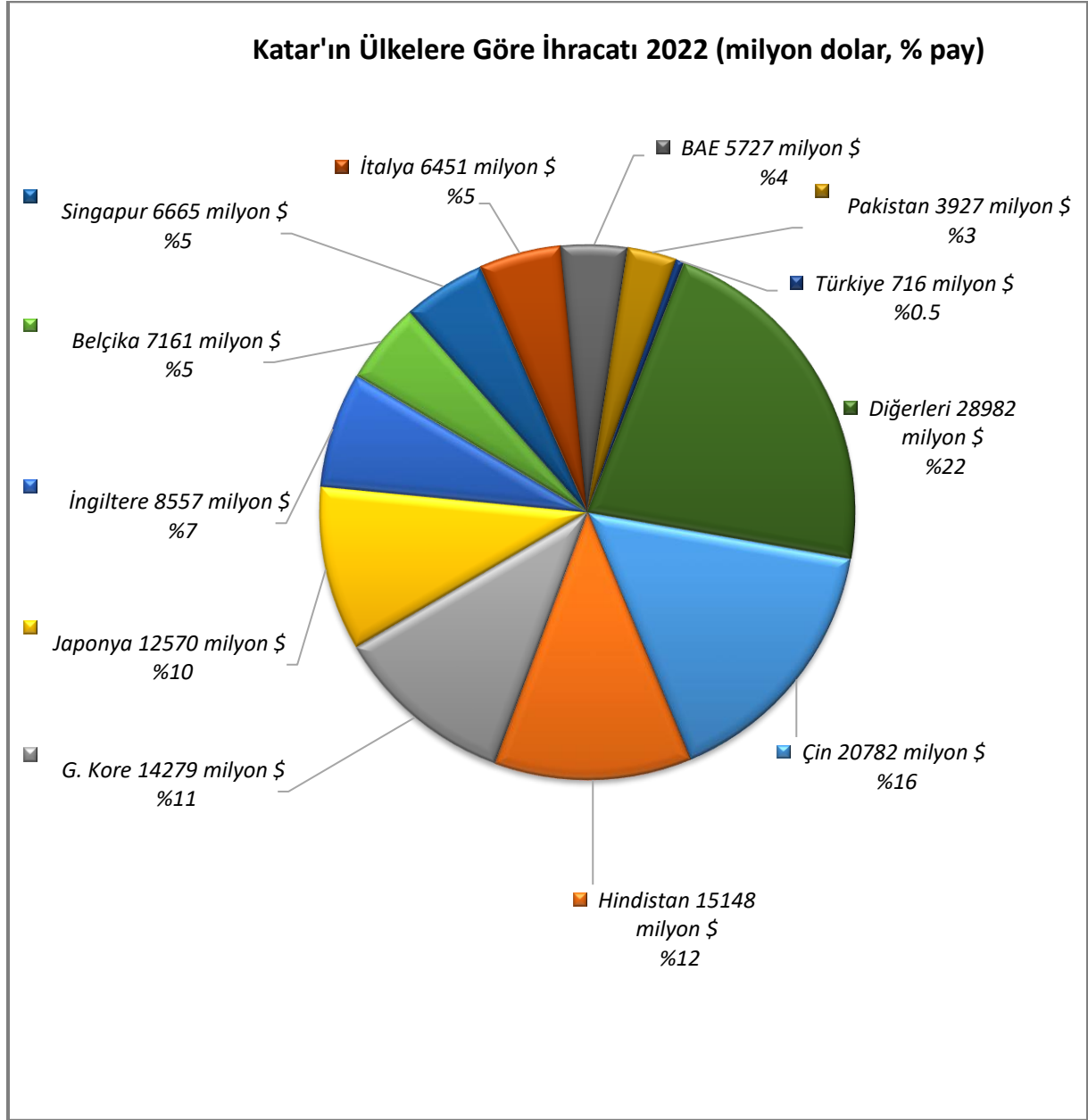


Kaynak: Trademap

[Detaylı tablo için tıklayınız](#)

## Başlıca Ülkeler İtibarı ile Dış Ticaret

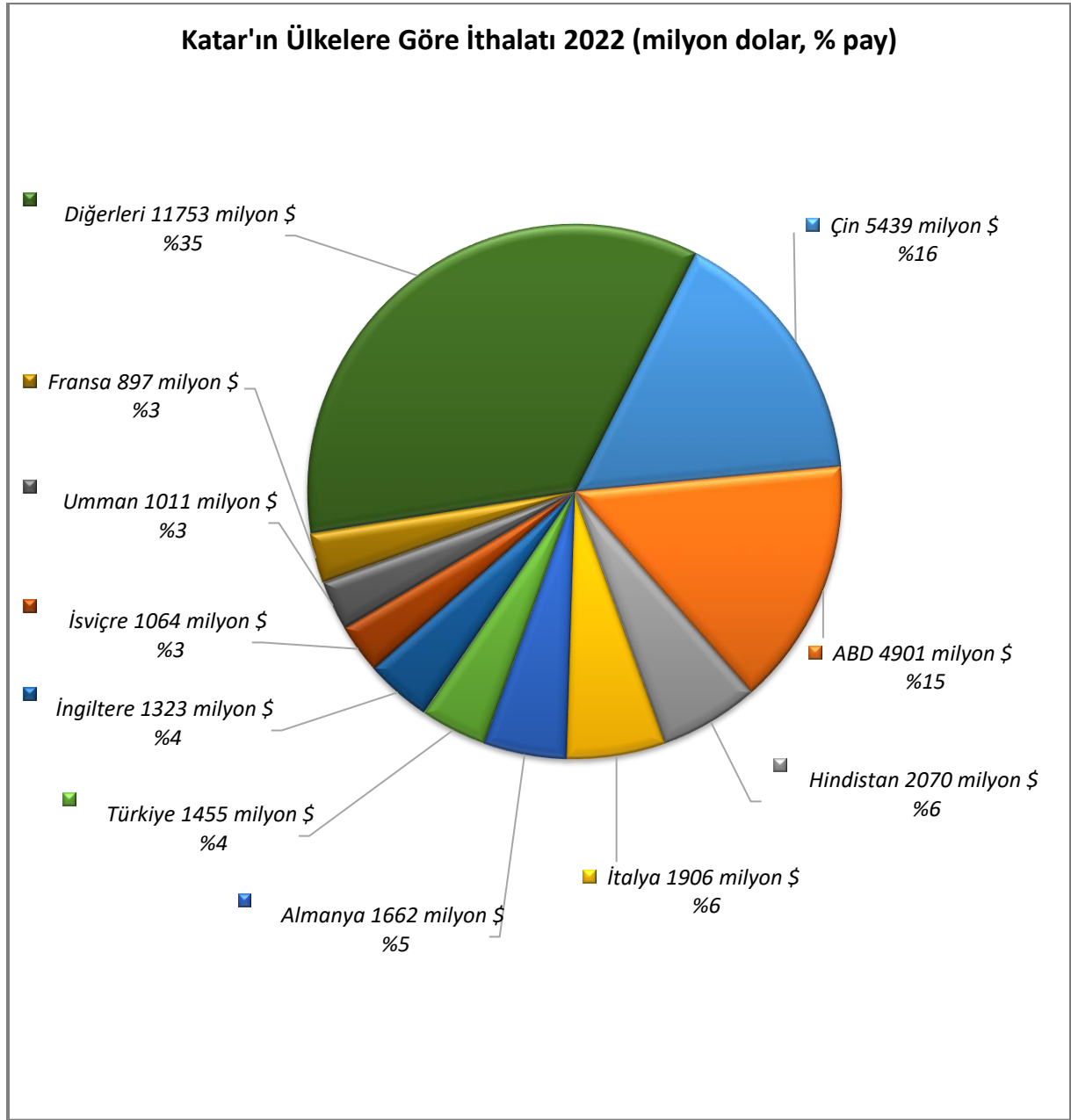
### İhracat



Kaynak: Trademap

[Detaylı tablo için tıklayınız](#)

## İthalat



Kaynak: Trademap

[Detaylı tablo için tıklayınız](#)

## 4. DOĞRUDAN YABANCI YATIRIMLAR

### KATAR İŞ ORTAMI

#### İş Ortamına İlişkin Genel Göstergeler

Katar petrol ve doğal gaz kaynakları bakımından zengin bir ülke olup, dünyadaki üçüncü en büyük doğalgaz rezervine sahiptir. Bu sayede en hızlı büyüyen ve kişi başına milli geliri en yüksek ülkelerden biri konumuna gelmiştir. Diğer taraftan, ekonomi politikası enerji sektörü dışındaki alanlarda da özel sektörün ve yabancı yatırımların geliştirilmesine odaklanmıştır.

- 2021 yılı insani gelişmişlik endeksine göre dünyada 191 ülke arasında Katar 42. sıradadır. (İsviçre 1. Türkiye 48.) (UN-2023)
- 2023 yılı ekonomik serbestlik endeksine göre Katar, dünyada 176 ülke arasında 36. sıradadır. (Singapur 1. Türkiye 104.) (The Heritage Foundation-2023)
- Küresel rekabetçilik açısından 2019 yılı verilerine göre dünyadaki 141 ülke arasında Katar 29. sıradadır. (Singapur 1. Türkiye 61.) (World Economic Forum-2023)
- 2020 verilerine göre iş yapma kolaylığı açısından Katar, dünyada 190 ülke arasında 77. sıradadır. (Yeni Zelanda 1. Türkiye 34.) (Dünya Bankası-2023)

#### Potansiyel Yatırım Alanları

Devletin gaz ve petrol şirketi Qatar Petroleum, ülkenin enerji ve hidrokarbon sektöründe tedarik zincirini yerelleştirmek üzere Tawteen adında bir program başlatmıştır. Bu programın amacı, ülkede sürdürülebilir ve rekabetçi yerel tedarikçilerin oluşmasını ve bu sayede büyümenin artmasına ve ekonominin hidrokarbon bağımlılığının azaltılarak çeşitlenmesine destek olmaktır. Söz konusu program yabancı yatırımcıların da katılımına açık olup, dijital teknolojiler, mühendislik hizmetleri, bakım onarım işleri, su altı işleri, kimyasal ve metaller, hafif ekipman bu program kapsamında yatırım yapılabilecek alanlardandır. Program dahilindeki fırsatlara ve katılım şartlarına ilişkin bilgilere [www.tawteen.com.qa](http://www.tawteen.com.qa) ulaşılabilmektedir.

Diğer taraftan, dünyayı etkisine alan salgının etkilerinin azalması sonrasında, ülkede devam eden büyük inşaat projeleriyle, artan nüfusla ve Körfez ülkeleri ile yaşanan diplomatik kriz nedeniyle geleneksel olarak bu ülkelerden temin edilen ürünlerin piyasaya girmesinin zorlaşması ile de bağlantılı olarak özellikle:

- hızlı tüketim malları üretimi (kâğıt, plastik ürünleri, temizlik malzemeleri)
- gıda ürünleri üretimi (süt ürünleri, temel gıda maddeleri)
- tarım sektörü (seracılık, kümes hayvancılığı, kültür balıkçılığı, yem üretimi)
- HORECA sektörü
- sağlık sektörü,
- yapısal çelik imalatı,
- polimer bazlı üretim yapılan alt sanayi kolları,

- alüminyum bazlı alt sanayi kolları
- eğitim sektörü,
- bilgi teknolojileri ve yazılım sektörü

Katar'da yatırım yapılabilecek alanlar olarak ortaya çıkmaktadır.

### **Katar'daki Doğrudan Yabancı Yatırım Verileri**

Katar, 2022 yılında 76 milyon dolar ile doğrudan yabancı yatırım çeken ülkeler arasında 147. sıradadır. [ABD 285 milyar dolar ile 1. Türkiye 13 milyar dolar ile 27. (UNCTAD-2023)]

2020-2022 döneminde toplam doğrudan yabancı yatırım miktarı -3451 milyon dolar olan Katar, 2022 yılında 28 milyar dolarlık toplam yabancı sermaye stoğu ile dünyada 81. sıradadır. [ABD 10 trilyon dolar ile 1. Türkiye 165 milyar dolar ile 36. (UNCTAD-2023)]

Türkiye'nin 2022 yılı itibarıyla yurtdışına gerçekleştirdiği 51 milyar dolar değerindeki toplam yurtdışı doğrudan yatırım stokunda, Katar 101 milyon dolar 37. sıradadır. (Hollanda 21,2 milyar \$ ile 1.) (TCMB-2023)

2022 yılı itibarıyla yurtdışından Türkiye'ye gelen 193 milyar dolar değerindeki toplam doğrudan yatırım stokunda, Katar 10 milyar dolar ve % 5 pay 7. sıradadır. (Hollanda 29,1 milyar \$ ile 1.) (TCMB-2023)

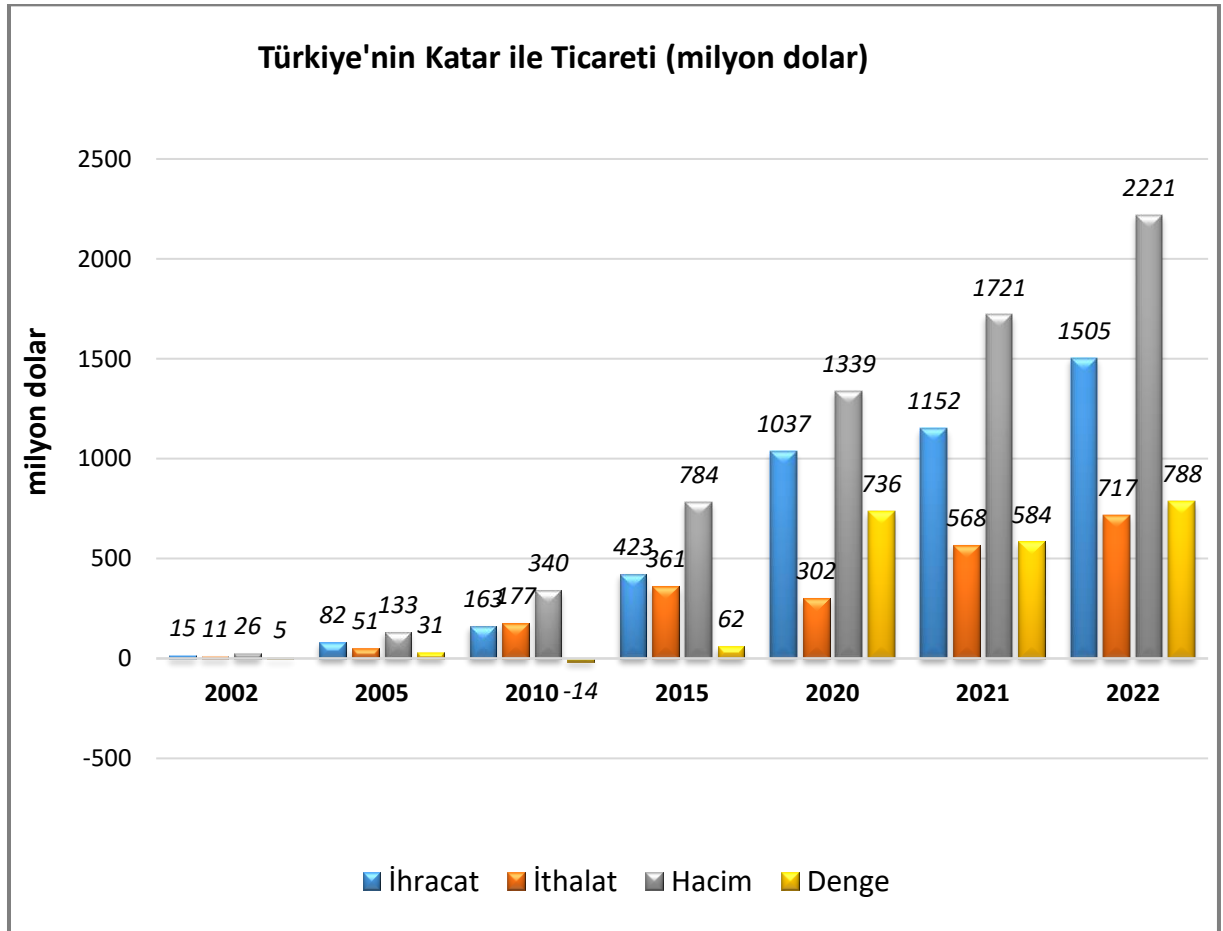
## 5. TÜRKİYE ile TİCARET

### Genel Durum

Katar ekonomisi temel olarak doğalgaz ve petrol çıkarılması ve işlenmesine yönelik faaliyetlere dayanmaktadır. Hidrokarbon endüstrisi dışındaki en büyük sektörler inşaat ve hizmet sektörüdür.

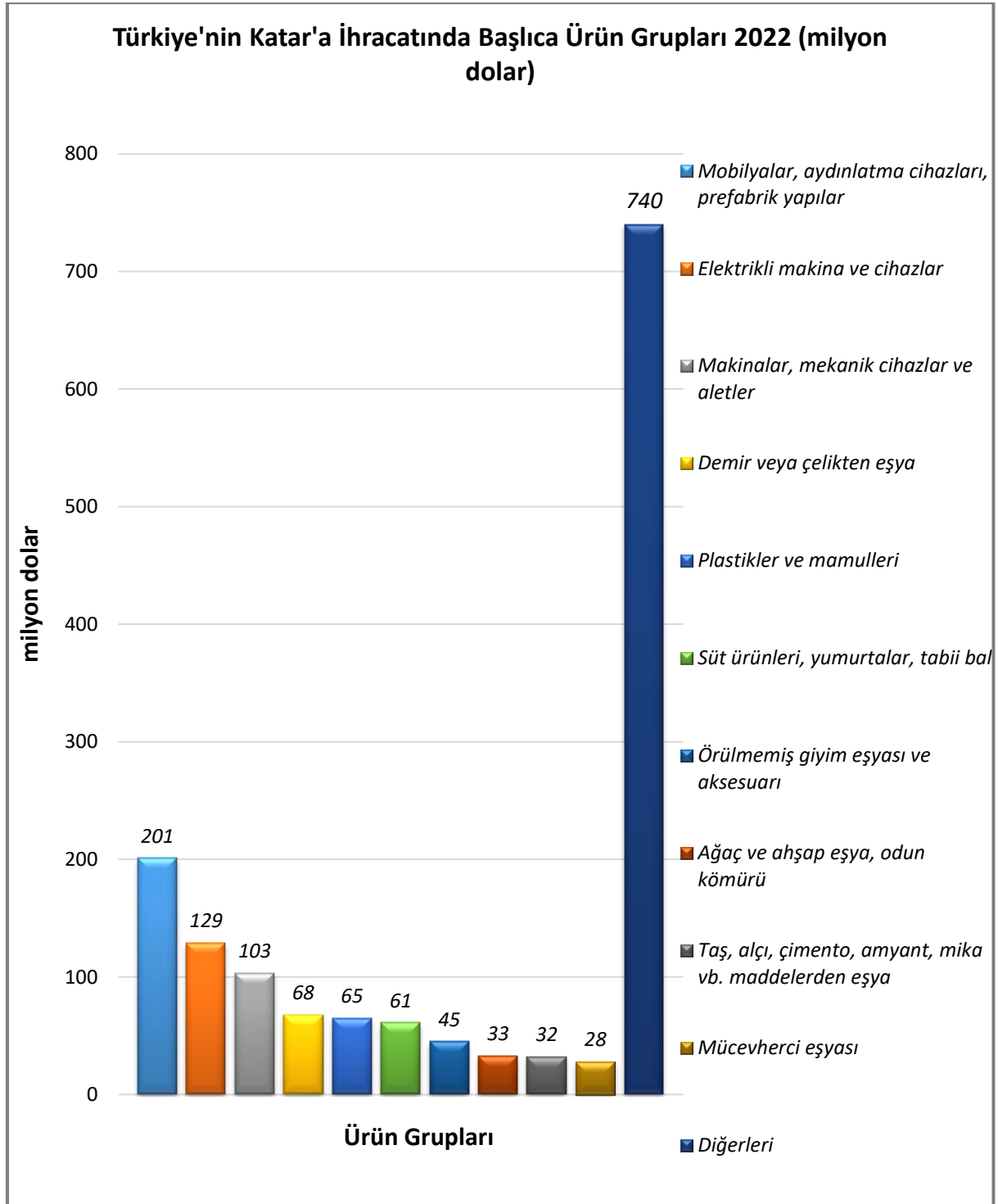
Türkiye ve Katar arasında ikili ticaret hacmi son yıllarda hızla artmıştır. 2017 yılında ise Katar'a olan ihracat %48 oranında artarak 649 milyon dolar olmuştur. Katar'a Suudi Arabistan'ın önderliğinde uygulanan ekonomik ve siyasi ambargo nedeniyle, Katar ihracat konusunda Türkiye'ye yönelmiştir. 2018 yılında da ihracat bir önceki yıla göre %69 artarak 1,1 milyar dolara yükselmiş, dış ticaret hacmi de 1.4 milyar olarak gerçekleşmiştir. Türkiye-Katar dış ticaret hacmi 2020 yılında 1,3 milyar dolar olarak gerçekleşmiştir. 2020 yılında Katar'a olan ihracatımız pandemi nedeniyle 1 milyar dolara gerilemiştir. 2021 yılında ise 1,2 milyar dolar olarak gerçekleşmiştir. 2022 yılında Türkiye ve Katar arasında ikili ticaret hacmi bir önceki yıla göre % 22,5 artarak 2,2 milyar dolara ulaşmıştır. Katar'a olan ihracatımız da 2022 yılında %23,4 artarak 1.5 milyar dolar olmuştur.

### Türkiye-Katar Dış Ticareti



Kaynak: Trademap

## Türkiye'nin Katar'a İhracatında Başlıca Ürünler

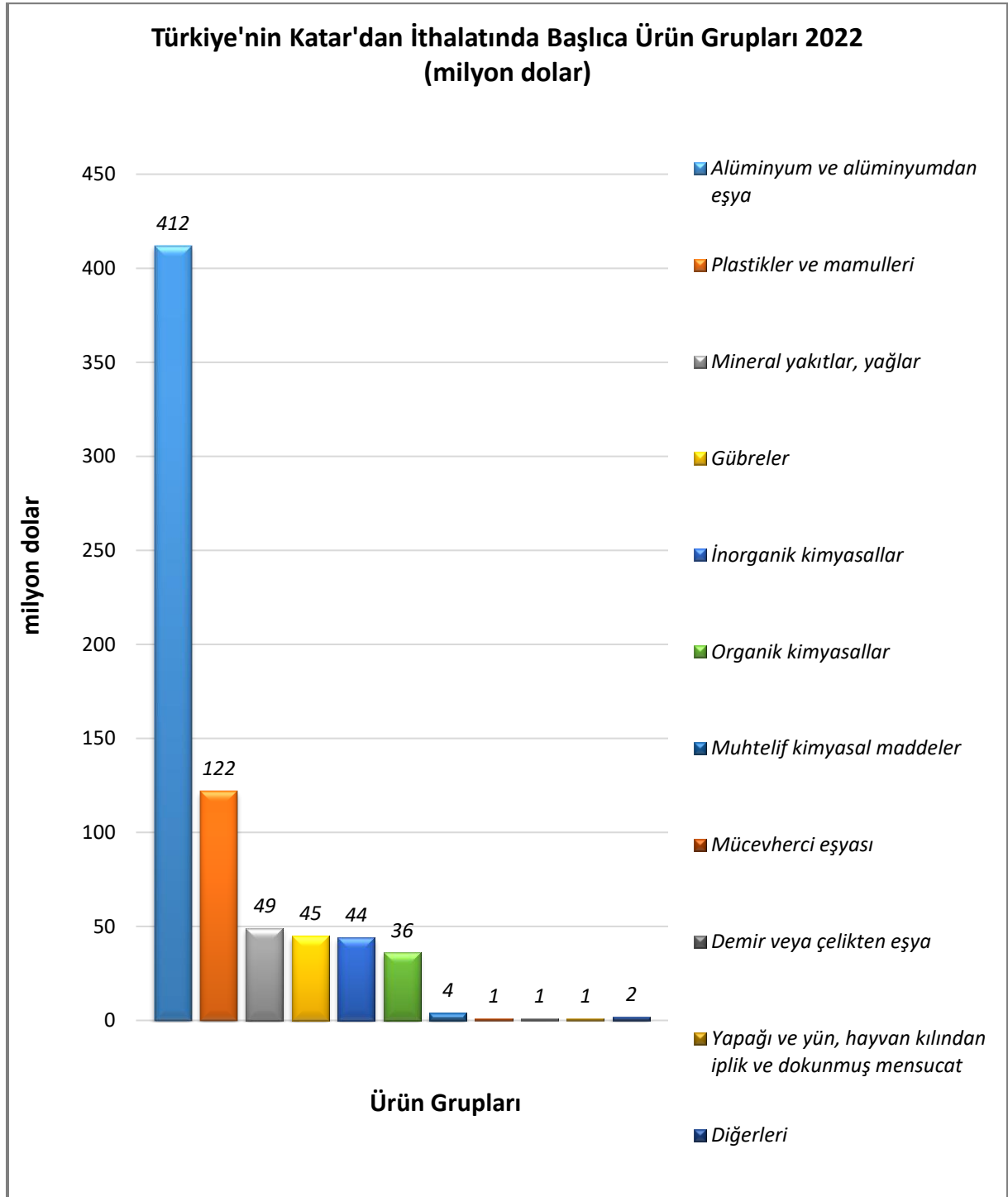


Kaynak: Trademap

[Detaylı tablo için tıklayınız](#)



## Türkiye'nin Katar'dan İthalatında Başlıca Ürünler



Kaynak: Trademap

[Detaylı tablo için tıklayınız](#)

**EKLER:*****EK-1: Katar'ın İhracatında Başlıca Ürünler (bin dolar)***

Sıra	GTİP	ÜRÜNLER (ilk 15)	2020	2021	2022	Pay (% 2022)	Değişim (% 2021-2022)
<b>TOPLAM İHRACAT (Diğerleriyle)</b>			<b>51 504 158</b>	<b>87 203 291</b>	<b>130 964 473</b>	<b>100</b>	<b>50,2</b>
1.	2711	Petrol gazları ve diğer gazlı hidrokarbonlar	34 883 977	53 383 899	85 402 730	65,2	60
2.	2709	Ham petrol (petrol yağları ve bitümenli minerallerden elde edilen yağlar)	7 253 522	12 357 416	18 728 369	14,3	51,6
3.	2710	Petrol yağları ve bitümenli minerallerden elde edilen yağlar	0	7 858 768	10 189 171	7,8	29,7
4.	3102	Azotlu mineral veya kimyasal gübreler	1 319 861	2 409 892	3 576 741	2,7	48,4
5.	3901	Etilen polimerleri (ilk şekillerde)	1 793 773	2 710 827	2 841 328	2,2	4,8
6.	7601	İşlenmemiş alüminyum	1 187 796	1 652 468	2 097 620	1,6	26,9
7.	2503	Her nevi kükürt (süblime, presipite ve koloidal kükürt hariç)	32 286	562 783	919 230	0,7	63,3
8.	2804	Hidrojen, asal gazlar ve diğer ametaller	403 434	474 154	682 446	0,5	43,9
9.	2814	Saf amonyak veya amonyakın sulu çözeltileri	118 939	334 582	494 606	0,4	47,8
10.	3904	Vinil klorür veya diğer halojenlenmiş olefinlerin polimerleri (ilk şekillerde)	252 771	422 583	488 156	0,4	15,5
11.	2909	Eterler, eter-alkoller, eter fenoller, fenoller, peroksitler ve bunların türevleri	166 652	264 436	486 600	0,4	84
12.	2903	Hidrokarbonların halojenlenmiş türevleri	232 001	461 302	459 806	0,4	-0,3
13.	8901	Yolcu gemileri, gezinti gemileri, feribotlar, yük gemileri, mavnalar ve insan veya yük taşımaya mahsus benzeri gemiler	78 997	219 295	364 658	0,3	66,3
14.	8904	Römorkörler ve itici gemiler	264 956	176 183	340 253	0,3	93,1
15.	8703	Otomobiller	202 296	324 769	288 070	0,2	-11,3

Kaynak: Trademap

**EK-2: Katar'ın İthalatında Başlıca Ürünler (bin dolar)**

Sıra	GTİP	ÜRÜNLER (ilk 15)	2020	2021	2022	Pay (% 2022)	Değişim (% 2021-2022)
<b>TOPLAM İTHALAT (Diğerleriyle)</b>			<b>25 834 886</b>	<b>27 985 403</b>	<b>33 479 012</b>	<b>100</b>	<b>19,6</b>
1.	8411	Turbojetler, turbopropellerler ve diğer gaz türbinleri	1 897 230	1 784 654	1 967 685	5,9	10,3
2.	8703	Otomobiller	792 202	1 122 549	1 337 562	4	19,2
3.	8517	Telefon cihazları, ses, görüntü veya diğer bilgileri almaya veya vermeye mahsus diğer cihazlar	723 712	860 133	1 045 764	3,1	21,6
4.	7113	Mücevherci eşyası ve aksesuarları (kıymetli metallerden veya kıymetli metallerle kaplama metallerden)	369 299	677 651	744 521	2,2	9,9
5.	8471	Otomatik bilgi işlem mak. bunlara ait birimler; manyetik veya optik okuyucular, verileri koda dönüştüren ve işleyen mak.	358 473	451 019	641 592	1,9	42,3
6.	3004	Tedavide veya korunmada kullanılmak üzere hazırlanan ilaçlar (dozlandırılmış)	521 717	499 152	630 024	1,9	26,2
7.	7408	Bakır teller	290 151	391 819	447 428	1,3	14,2
8.	9403	Diğer mobilyalar ve bunların aksesuarları ve parçaları	246 892	331 552	446 932	1,3	34,8
9.	7108	Altın (platin kaplamalı altın dahil) (işlenmemiş veya yarı işlenmiş ya da pudra halinde)	198 890	450 273	402 171	1,2	-10,7
10.	2818	Suni korundum, alüminyum oksit ve alüminyum hidroksit	199 906	330 579	398 577	1,2	20,6
11.	7304	Demir (dökme demir hariç) ve çelikten ince ve kalın borular ve içi boş profiller (dikişsiz)	350 297	258 699	334 671	1	29,4
12.	8481	Musluk, batarya, vana ve valfler	329 535	369 750	327 463	1	-11,4
13.	207	Kümes hayvanlarının etleri ve yenilen sakatatı (taze, soğutulmuş veya dondurulmuş)	190 647	180 537	311 677	0,9	72,6
14.	3002	İnsan kanı, hayvan kanı, serum, aşı, toksin vb. Ürünler	156 295	329 160	309 982	0,9	-5,8
15.	8702	10 veya daha fazla kişi taşımaya mahsus motorlu taşıtlar	15 815	288 678	289 266	0,9	0,2

Kaynak: Trademap

**EK-3: Katar'ın Ükelere Göre İhracatı (bin dolar)**

Sıra	Ülke (ilk 15)	2020	2021	2022	Pay (% , 2022)	Değişim (% , 2021-2022)
<b>TOPLAM İHRACAT (Diğerleriyle)</b>		<b>51 504 158</b>	<b>87 203 291</b>	<b>130 964 473</b>	<b>100</b>	<b>50,2</b>
1.	Çin	7 815 711	13 472 961	20 782 196	15,9	54,3
2.	Hindistan	7 352 839	11 196 939	15 148 177	11,6	35,3
3.	G. Kore	6 626 143	11 191 927	14 278 699	10,9	27,6
4.	Japonya	7 996 398	11 843 717	12 570 095	9,6	6,1
5.	İngiltere	1 145 659	2 923 070	8 556 731	6,5	192,7
6.	Belçika	223 422	462 048	7 161 181	5,5	1449,9
7.	Singapur	3 443 081	5 346 406	6 664 594	5,1	24,7
8.	İtalya	1 005 893	2 452 317	6 450 859	4,9	163,1
9.	BAE	1 086 986	3 473 802	5 726 584	4,4	64,9
10.	Pakistan	1 357 378	2 610 373	3 927 002	3	50,4
11.	Tayland	1 692 549	2 716 186	3 676 090	2,8	35,3
12.	Fransa	490 856	938 133	3 586 054	2,7	282,3
13.	Tayvan	1 779 251	2 263 911	3 134 467	2,4	38,5
14.	Bangladeş	967 346	1 422 174	2 739 287	2,1	92,6
15.	Polonya	528 402	1 058 584	2 280 526	1,7	115,4
...	...	...	...	...	...	...
<b>19.</b>	<b>Türkiye</b>	<b>786 032</b>	<b>757 490</b>	<b>716 301</b>	<b>0,5</b>	<b>-5,4</b>

Kaynak: Trademap – Katar verileri

**EK-4: Katar'ın Ükelere Göre İthalatı (bin dolar)**

Sıra	Ülke (ilk 15)	2020	2021	2022	Pay (% , 2022)	Değişim (% , 2021-2022)
<b>TOPLAM İTHALAT (Diğerleriyle)</b>		<b>25 834 886</b>	<b>27 985 403</b>	<b>33 479 012</b>	<b>100</b>	<b>19,6</b>
1.	Çin	3 850 247	4 550 058	5 438 553	16,2	19,5
2.	ABD	4 059 012	3 312 148	4 900 815	14,6	48
3.	Hindistan	1 342 053	1 777 126	2 069 709	6,2	16,5
4.	İtalya	1 122 244	1 404 630	1 905 693	5,7	35,7
5.	Almanya	1 582 296	1 617 588	1 661 583	5	2,7
<b>6.</b>	<b>Türkiye</b>	<b>1 081 781</b>	<b>1 093 451</b>	<b>1 454 623</b>	<b>4,3</b>	<b>33</b>
7.	İngiltere	1 810 094	1 581 465	1 322 826	4	-16,4
8.	İsviçre	557 867	1 051 888	1 063 879	3,2	1,1
9.	Umman	602 916	610 296	1 011 042	3	65,7
10.	Fransa	843 136	745 131	897 121	2,7	20,4
11.	Japonya	836 201	909 518	861 004	2,6	-5,3
12.	Avustralya	481 633	527 652	654 806	2	24,1
13.	Norveç	34 719	44 563	563 155	1,7	1163,7
14.	İspanya	398 938	479 257	534 941	1,6	11,6
15.	G. Kore	299 303	397 065	512 824	1,5	29,2

Kaynak: Trademap –Katar verileri

**Ek-5: Türkiye'nin Katar'a İhracatında Başlıca Ürünler (bin dolar)**

Sıra	GTİP	ÜRÜNLER	2020	2021	2022	Pay (% 2022)	Değişim (% 2021-2022)
<b>TOPLAM İHRACAT (Diğerleriyle)</b>			<b>1 037 211</b>	<b>1 152 425</b>	<b>1 504 541</b>	<b>100</b>	<b>30,6</b>
1.	9403	Diğer mobilyalar ve bunların aksam ve parçaları	47 727	56 669	101 257	6,7	78,7
2.	9401	Oturmaya mahsus mobilyalar ve bunların aksam ve parçaları	23 756	31 485	52 971	3,5	68,2
3.	407	Kuş ve kümes hayvanlarının kabuklu yumurtaları	24 768	38 287	46 811	3,1	22,3
4.	8504	Elektrik transformatörleri, statik konvertörler (örneğin; redresörler) ve endüktörler	18 859	27 953	38 304	2,5	37
5.	7113	Mücevherci eşyası ve aksamı (kıymetli metallerden veya kıymetli metallerle kaplama metallerden)	24 230	28 943	27 267	1,8	-5,8
6.	9406	Prefabrik yapılar	2 804	12 480	27 113	1,8	117,3
7.	7308	Demir veya çelikten inşaat ve inşaat aksamı, inşaatta kullanılmak üzere hazırlanmış demir veya çelikten sac, çubuk, vb.	31 254	36 720	26 809	1,8	-27
8.	6802	Yontulmaya veya inşaata elverişli işlenmiş taşlar (kayagan taşı hariç), mozik için küp şeklinde taşlar, granüller	18 486	22 440	25 010	1,7	11,5
9.	1512	Ayçiçeği, aspir, pamuk tohumu yağları ve bunların fraksiyonları (kimyasal olarak değiştirilmemiş)	6 435	8 033	20 980	1,4	161,2
10.	8537	Elektrik kontrol, dağıtım tabloları, panolar, konsollar, kabinler, diğer mesnetler ve sayısal kontrol cihazları	24 299	23 808	20 790	1,4	-12,7
11.	8544	İzole edilmiş teller, kablolar ve diğer elektrik iletkenler; tek tek kaplanmış liflerden oluşan fiber optik kablolar	13 021	14 123	17 279	1,1	22,3
12.	1602	Hazırlanmış veya konserve edilmiş et, sakatat veya kan	4 174	6 995	16 964	1,1	142,5
13.	6203	Erkekler ve erkek çocuk için takım elbise, takım, ceket, blazer, pantolon, tulum ve şort (yüzme kıyafeti hariç)	9 124	8 598	16 706	1,1	94,3
14.	8418	Buzdolapları, dondurucular ve diğer soğutucu ve dondurucu cihazlar ve ısı pompaları	5 479	7 829	16 636	1,1	112,5
15.	3402	Yıkama, temizleme müstahzarları (sabunlar hariç)	16 690	11 336	14 459	1	27,5

Kaynak: Trademap –Türkiye verileri

**Ek-6: Türkiye'nin Katar'dan İthalatında Başlıca Ürünler (bin dolar)**

Sıra	GTİP	ÜRÜNLER	2020	2021	2022	Pay (% 2022)	Değişim (% 2021-2022)
<b>TOPLAM İTHALAT (Diğerleriyle)</b>			<b>301 505</b>	<b>568 198</b>	<b>716 647</b>	<b>100</b>	<b>26,1</b>
1.	7601	İşlenmemiş alüminyum	207 241	342 527	412 097	57,5	20,3
2.	3901	Etilen polimerleri (ilk şekillerde)	47 586	101 976	121 323	16,9	19
3.	2710	Petrol yağları ve bitümenli minerallerden elde edilen yağlar	14 982	28 867	49 053	6,8	69,9
4.	3102	Azotlu mineral veya kimyasal gübreler	0	0	44 590	6,2	0
5.	2814	Saf amonyak veya amonyakın sulu çözeltileri	0	0	36 652	5,1	0
6.	2933	Sadece azotlu heterosiklik bileşikler	6 287	24 828	29 505	4,1	18,8
7.	2903	Hidrokarbonların halojelenmiş türevleri	3 150	0	6 422	0,9	0
8.	2804	Hidrojen, asal gazlar ve diğer ametaller	2 648	4 444	5 192	0,7	16,8
9.	3817	Karışım halinde alkalibenzenler, alkalinaftalenler	6 540	0	1 924	0,3	0
10.	2815	Sodyum hidroksit (kostik soda), potasyum hidroksit (kostik potas), sodyum veya potasyumun peroksitleri	2 076	191	1 346	0,2	604,7
11.	3824	Dökümhane maçalarına veya kalıplarına mahsus müstahzar bağlayıcılar, kimya ve bağlı sanayide kull. diğer kimyasal ür.	489	10	987	0,1	9770
12.	7113	Mücevherci eşyası ve aksamı (kıymetli metallere veya kıymetli metallere kaplama metallere)	260	3 070	911	0,1	-70,3
13.	2826	Florürler, florslikatlar, floraluminatlar ve diğer kompleks flor tuzları	0	128	762	0,1	495,3
14.	7308	Demir veya çelikten inşaat ve inşaat aksamı, inşaatta kullanılmak üzere hazırlanmış demir veya çelikten sac, çubuk, vb.	10	9	751	0,1	8244,4
15.	3815	Reaksiyon başlatıcılar, hızlandırıcılar, katalitik müstahzarlar	20	762	737	0,1	-3,3

Kaynak: Trademap-Türkiye verileri